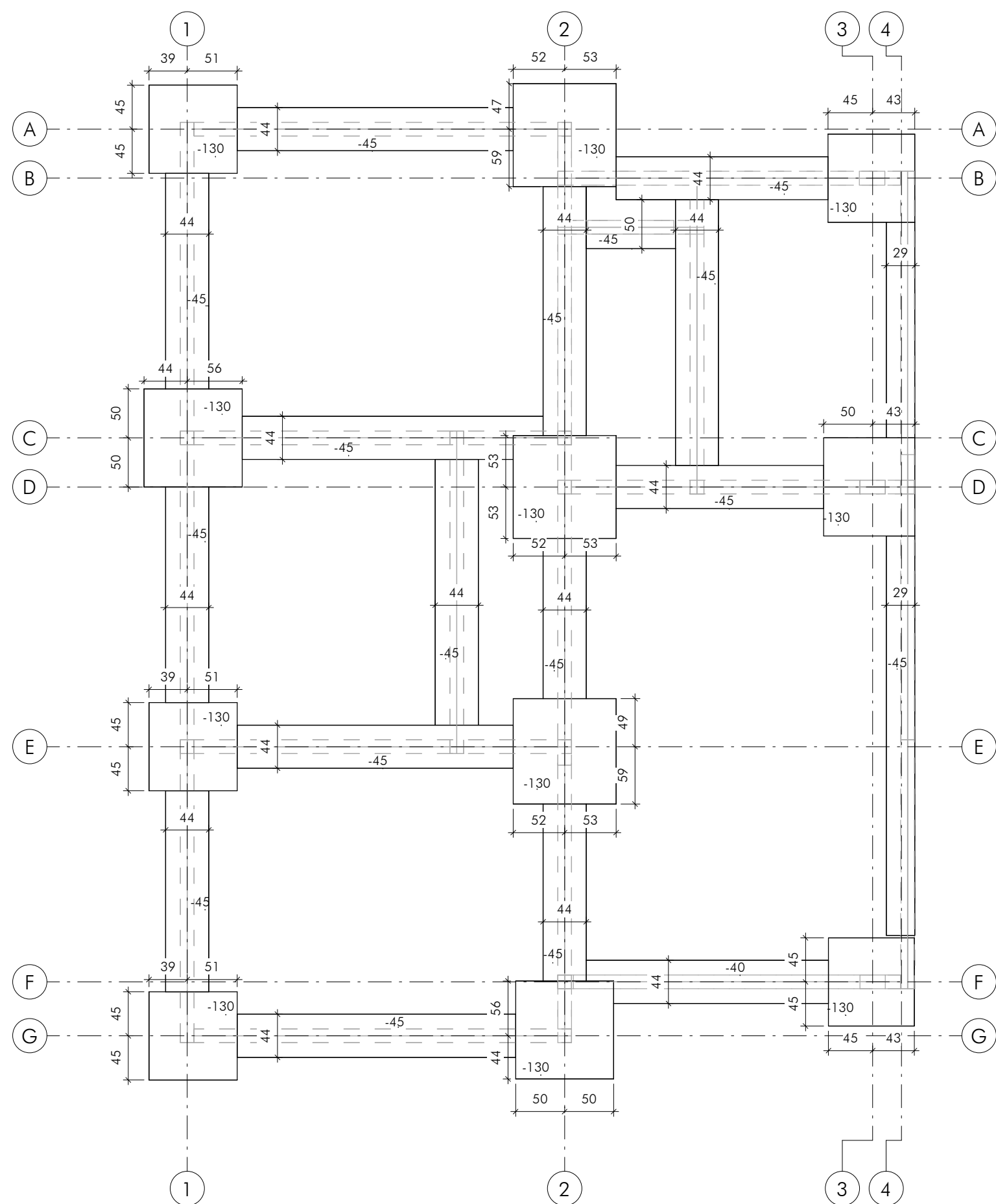


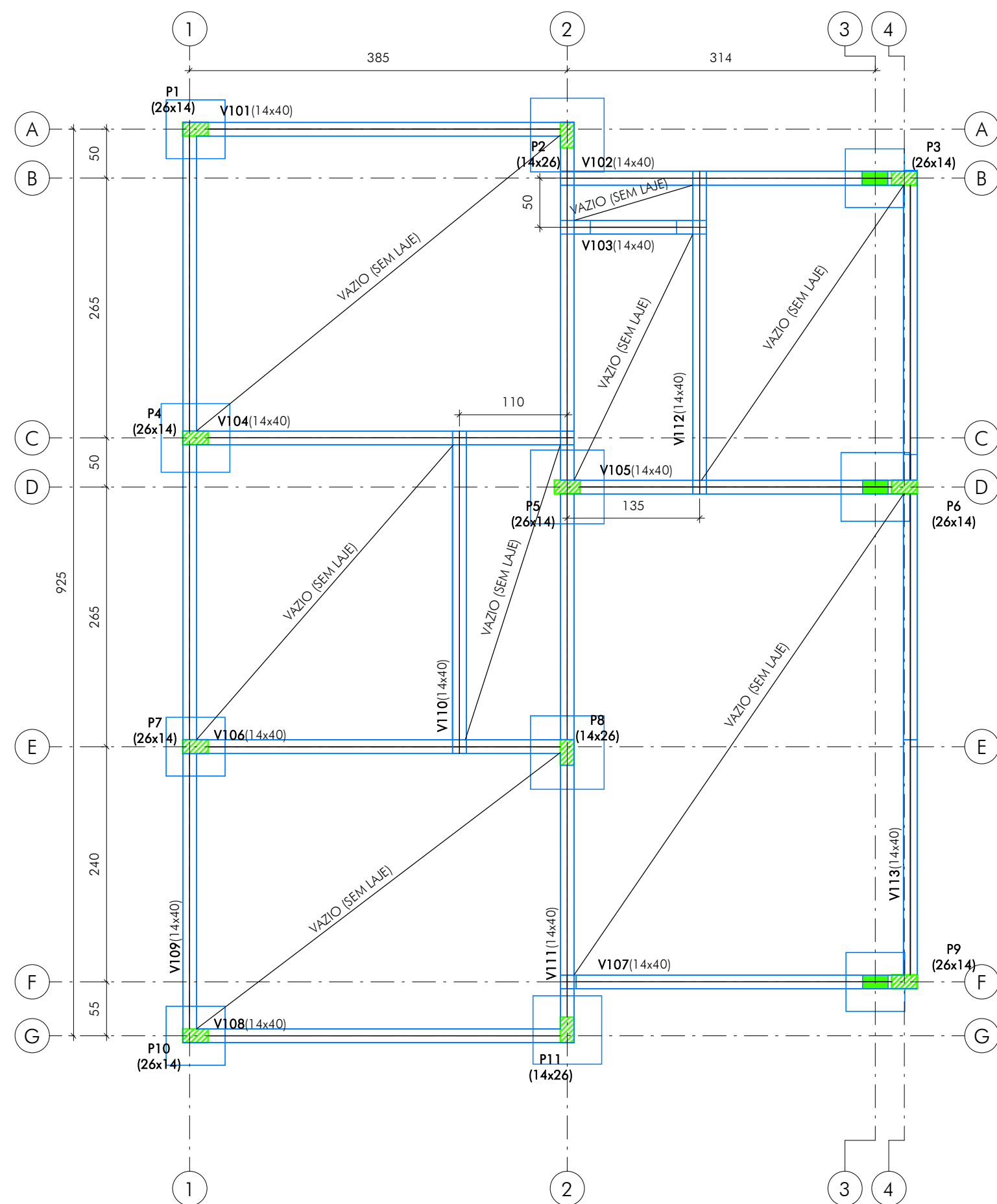
PLANTA DE ESCAVAÇÃO - CASA 1

ESCALA: 1 : 50



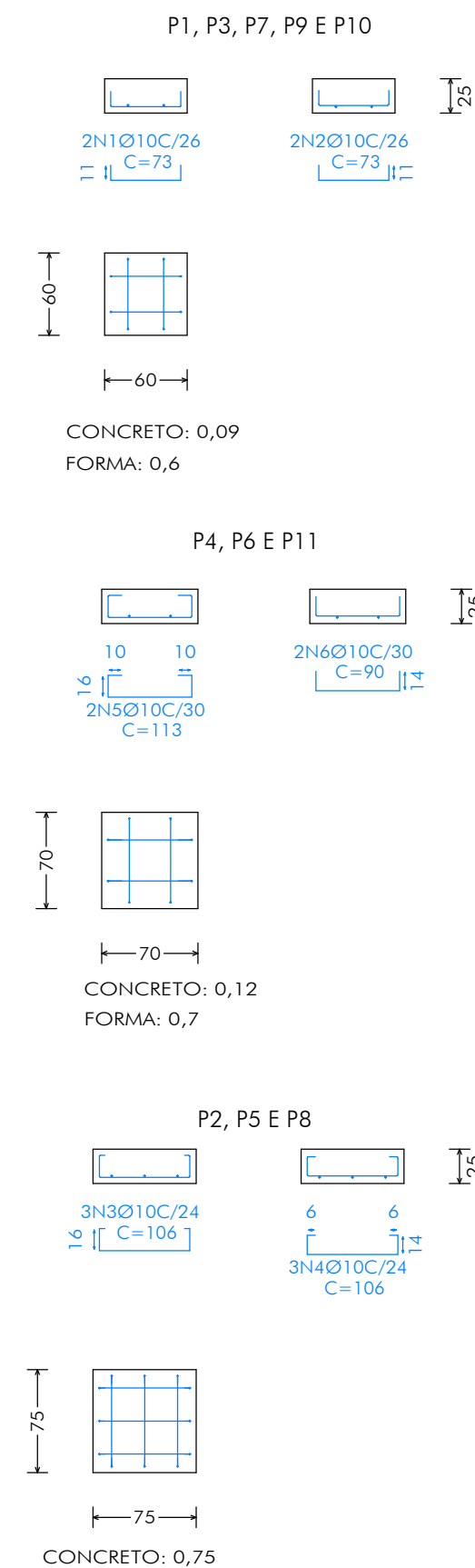
PLANTA DE FORMA TÉRREO - CASA 1

ESCALA: 1 : 50



DETALHE SAPATAS - CASA 1

ESCALA: 1 : 50



ELEMENTO	POS.	DIAM.	Q.	DOB.	RETADO.	DOB.	COMP.	TOTAL	CA-50
P1=P3=P7=P9=P10	1	Ø10	2	11	51	11	73	146	0.9
	2	Ø10	2	11	51	11	73	146	0.9
TOTAL+10%:									2.0
(X5):									10.0
P2=P5=P8	3	Ø10	3	4	98	4	106	318	2.0
	4	Ø10	3	6	94	6	106	318	2.0
TOTAL+10%:									4.4
(X3):									13.2
P4=P6=P11	5	Ø10	2	10	93	10	113	226	1.4
	6	Ø10	2	14	62	14	90	180	1.1
TOTAL+10%:									2.8
(X3):									8.4
Ø10:									31.6
TOTAL:									31.6

QUADRO DE REVISÕES:

REVISÃO	REFERÊNCIA	DESCRIÇÃO	DATA	APROVAÇÃO
1				
2				
3				
4				
5				
6				
7				
8				
9				
10				
11				
12				

LEGENDA:

	PILAR QUE NASCE		VIGA
	PILAR QUE PASSA		NERVURA TRANSVERSAL
	PILAR QUE MORRE		VIGOTA

OBSERVAÇÕES:

LEITO DE BRITA (5,0cm)	
DESCRIÇÃO	VOLUME
SAPATAS FUNDAÇÃO	0,25 m³
VIGAS	0,42 m³
ESCAVAÇÃO DE VALAS	
DESCRIÇÃO	VOLUME
SAPATAS FUNDAÇÃO	13,36 m³
VIGAS	8,13 m³



OBRA:	CASA POPULAR LT 01 A 02 - SERRA AZUL	FOLHA:	21/48
CLIENTE:	Prefeitura Municipal de Sarzedo	ESCALA:	indicada
TÍTULO:	PROJETO ESTRUTURAL	UNIDADE:	centímetro
	LOTE 01 - CASA 1	REVISÃO Nº:	emissão
	PLANTA DE ESCAVAÇÃO E	DATA:	Set.2023
	PLANTA DE FORMA TÉRREO E DETALHE DAS SAPATAS	REVISOR:	CRossi
AUT. DO PROJETO:	CARLOS H. A. ROSSI	VISTO R.T.:	
CREA P.J.:	46.052/D	DESENHO:	EAN/NSP
DESENHO Nº:	51.236/MG	DESENHO Nº:	SZD-C5/PCE-00-21